

waipu  .tv

Presseinformation

Juli 2023

Prognose



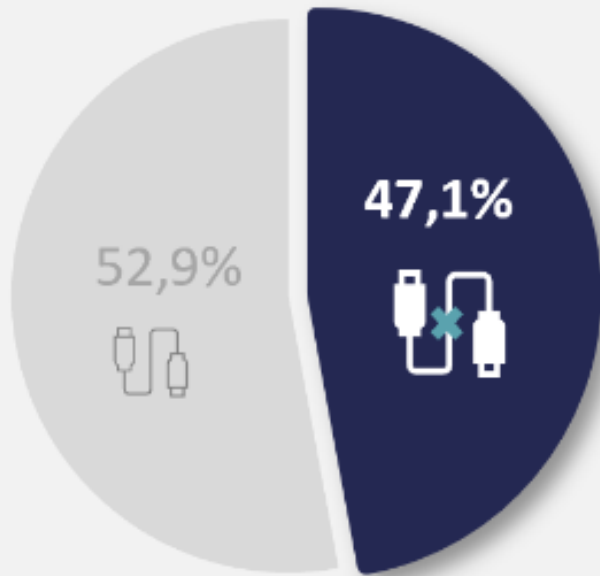
OPEN-IPTV löst das
Kabel- und
Satelliten-Fernsehen
in Deutschland ab.

waipu.tv-Umfrage zeigt großen Trend zu Internetfernsehen



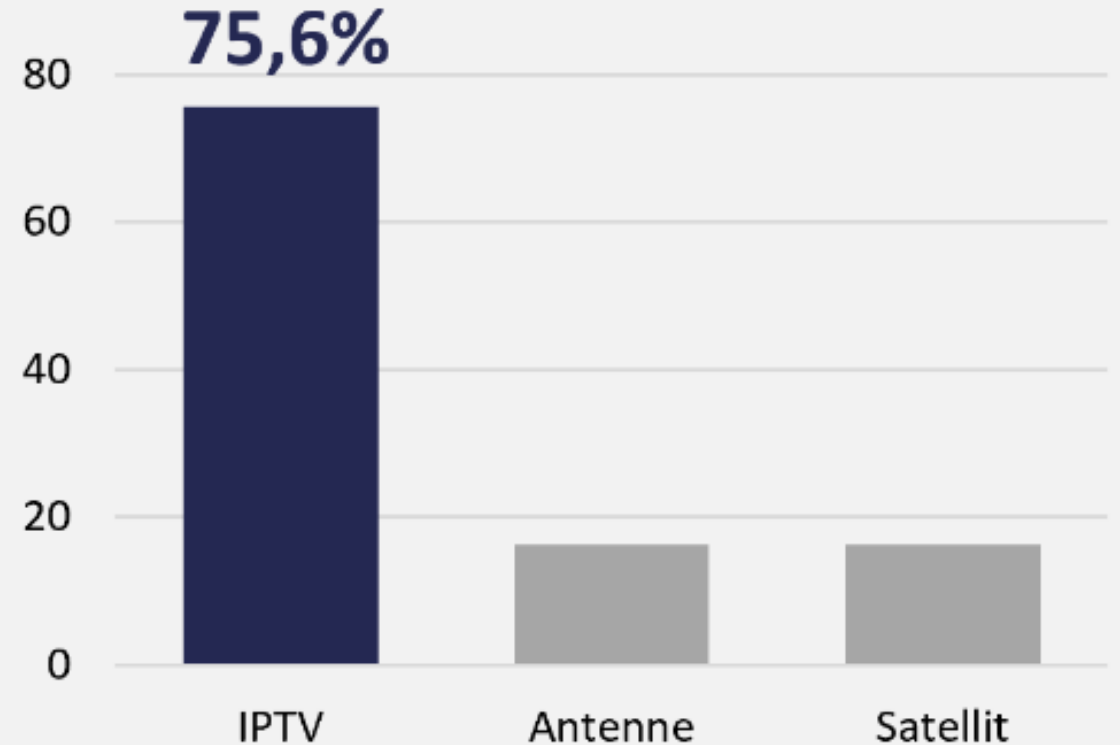
IPTV ist der mit Abstand häufigste alternative Empfangsweg zu Kabel

Anteil wechselwilliger* Kabel-Kund:innen:



*6,1% planen ihre Zukunft komplett ohne TV

Relevanz alternativer Fernsehempfangswege zu Kabel: (Basis: wechselwillige Kabel-Kund:innen)



DVB TV verliert in sechs Jahren rund 3.5 Mio. Haushalte in Deutschland IPTV und OPEN-IPTV gewinnen jeweils über 2 Mio. HH hinzu

	Kabel:	Satellit:	DVB-T2:	IPTV:	OPEN-IPTV*:
2016	17.672	17.903	3.465	2.387	0
2022	16.842	16.464	2.253	4.476	2.158



39.04 Mio. in 2016
35.56 Mio. in 2022



2.39 Mio. in 2016
6.63 Mio. in 2022

TV Empfang Deutschland: IP- und OPEN-TV heben ab...

	Kabel:	Satellit:	DVB-T2:	IPTV:	OPEN-IPTV*:
2016	17.672	17.903	3.465	2.387	0
2022	16.842	16.464	2.253	4.476	2.158



3.5 Mio.

Quelle: Digitalisierungsbericht bzw. „Videotrends“, Jahrgang 2016, 2020, 2022

Alle Angaben in Mio. HH, *OPEN-IPTV = providerunabhängig, entspricht der im Digitalisierungsbericht angegebenen OTT-Anzahl

TV-Empfang Deutschland: OPEN-IPTV wächst rasant

	IPTV:	OPEN-IPTV*:
2016	2.387	0
2020*	4.081	1.117
2022	4.476	2.158

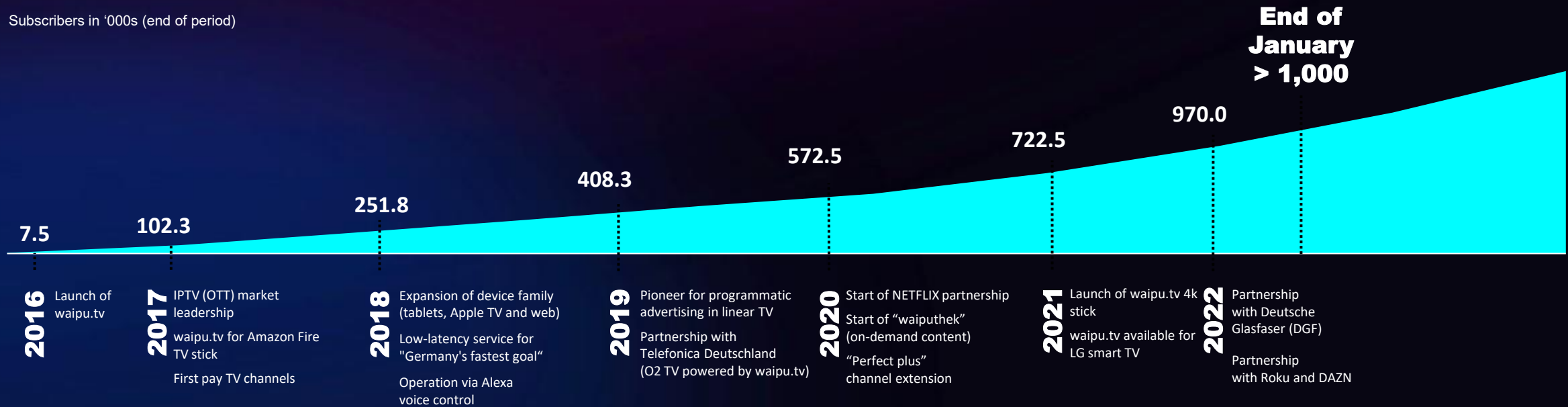


~ 100 Prozent Wachstum

Dynamisches Wachstum bei waipu.tv auf über 1 Mio. Abo-Kunden

waipu.tv already crossed the one million mark

Subscribers in '000s (end of period)



End of January > 1,000